

# 保護者の皆様へ



子どもの健康状態を知るための大事な検査です。

## 尿検査で分かること

\*尿潜血検査⇒尿の中に血液が混じっていないか調べます  
\*尿蛋白検査⇒尿の中に蛋白が出ていないか調べます

⇒ 腎臓病



❗ 腎臓に病気が起こると、すぐに尿に異常があらわれるので、尿検査は腎臓病の早期発見に欠くことができない検査です

\*尿糖検査⇒尿の中に糖が出ていないか調べます ⇒ 糖尿病

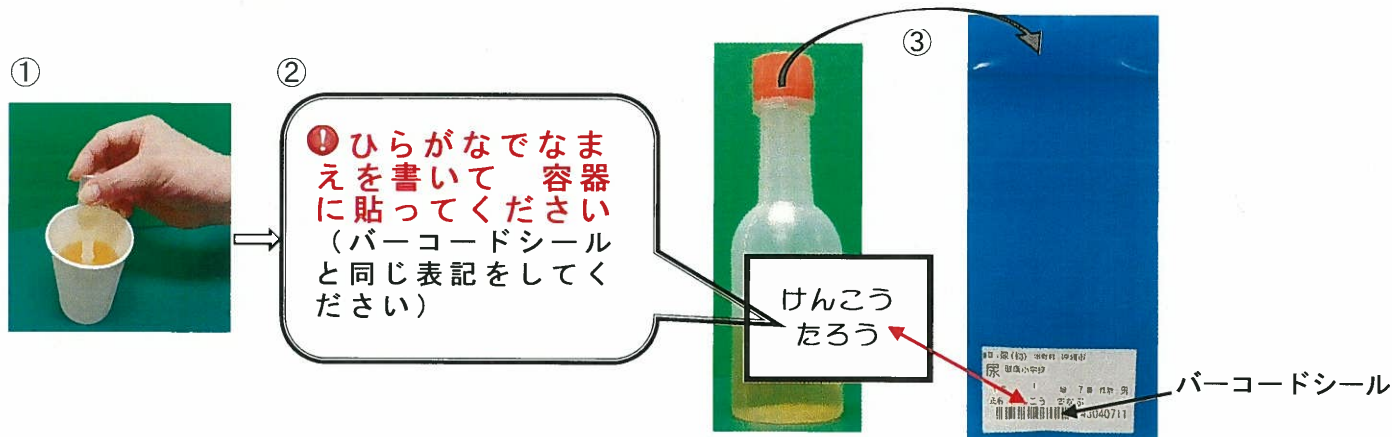


❗ 多くの子どもが無症状の段階で発見されています。それゆえ尿糖検査は糖尿病の発見に重大な役割を持っています

(学校検尿のすべて 公益財団法人 日本学校保健会より引用)

## ●【尿検査】⇒提出日当日の早朝尿を採取します

- ① 提出日の朝 起きてすぐの尿を紙コップに取ってください  
紙コップの尿を提出用容器に半分くらい入れてしっかりとキャップをしめます
- ② 名前シールに名前を書いて 提出用容器に貼ってください
- ③ 尿容器を青色のビニール袋に入れ チャックをしっかりとしめてください

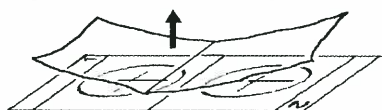


採尿パックで採取した場合でも 提出用の容器に移して提出してください。  
(ガーゼ・紙おむつ等で提出しても 回収いたしません)

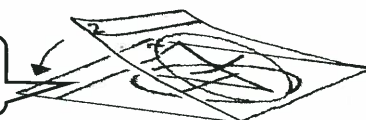
## ●【 蟯虫検査 】⇒ 2日間にわたり虫卵をとります

1日目と2日目の採取が終わったら

- ① 内側のセロファンを取り去り
- ② 1日目と2日目の採取部分を中にして 貼り合わせる



この部分に名前を書いてください



中の透明なカバーが付いたままでは 検査が困難になりますので カバーをはがして内側の粘着部分を貼り合わせてください

⚠ 便が付着した場合は 検査ができませんのでご注意ください